

BLOCK



BLOCK DE 10X20X40

ANCHO 10cm

ALTO 20cm

LARGO 40cm

PESO APROX. 9.50 Kg/pza

RENDIMIENTO 12.5 pzas/m²



BLOCK DE 12X20X40

ANCHO 12cm

ALTO 20cm

LARGO 40cm

PESO APROX. 10.50 Kg/pza

RENDIMIENTO 12.5 pzas/m²



BLOCK DE 15X20X40 (3 HUECOS)

ANCHO 15cm

ALTO 20cm

LARGO 40cm

PESO APROX. 12 Kg/pza

RENDIMIENTO 12.5 pzas/m²



BLOCK DE 15X20X40 (2 HUECOS)

ANCHO 15cm

ALTO 20cm

LARGO 40cm

PESO APROX. 13 Kg/pza

RENDIMIENTO 12.5 pzas/m²



BLOCK DE 20X20X40

ANCHO 20cm

ALTO 20cm

LARGO 40cm

PESO APROX. 16 Kg/pza

RENDIMIENTO 12.5 pzas/m²

BOVEDILLA



BOVEDILLA DE 15X25X56

ANCHO 15cm

ALTO 25cm

LARGO 56cm

PESO APROX. 19.50 Kg/pza

RENDIMIENTO 6.21 pzas/m²



BOVEDILLA DE 20X25X56

ANCHO 20cm

ALTO 25cm

LARGO 56cm

PESO APROX. 27 Kg/pza

RENDIMIENTO 6.21 pzas/m²



BOVEDILLA DE 24X25X56
ANCHO 24cm
ALTO 25cm
LARGO 56cm
PESO APROX. 29 Kg/pza
RENDIMIENTO 6.21 pzas/m²



BOVEDILLA DE 30X25X56
ANCHO 30cm
ALTO 25cm
LARGO 56cm
PESO APROX. 36.50 Kg/pza
RENDIMIENTO 6.21 pzas/m²

VIGAS PRETENSADAS



VIGA 12-3

ANCHO PATIN 13cm

ESPESOR ALMA 4.5cm

ALTO 12cm

PESO APROX. 22 Kg/pza



VIGA 12-4

ANCHO PATIN 13cm

ESPESOR ALMA 4.5cm

ALTO 12cm

PESO APROX. 22 Kg/pza



VIGA 12-5

ANCHO PATIN 13cm

ESPELOR ALMA 4.5cm

ALTO 12cm

PESO APROX. 22 Kg/pza



VIGA 20-5

ANCHO PATIN 13cm

ESPELOR ALMA 4cm

ALTO 20cm

PESO APROX. 31 Kg/pza



VIGA 20-6

ANCHO PATIN 13cm

ESPEJOR ALMA 4cm

ALTO 20cm

PESO APROX. 31 Kg/pza

PRODUCTOS ESPECIALES

ADOCRETOS BICAPA



ADOCRETO BICAPA DE 10X10

ANCHO 10cm
LARGO 10cm
ESPESOR 6 cm
PESO 1.1 Kg
RESISTENCIA 180 Kg/Cm²
COLORES:
NATURAL/ARENA/NEGRO/ROJO/AMARILLO
RENDIMIENTO 100 Pzas/m²



ADOCRETO BICAPA DE 10X20

ANCHO 10cm
LARGO 20cm
ESPESOR 6 cm
PESO 2.1 Kg
RESISTENCIA 150 Kg/Cm²
COLORES:
NATURAL/ARENA/NEGRO/ROJO/AMARILLO
RENDIMIENTO 50 Pzas/m²



ADOCRETO BICAPA DE 20X20

ANCHO 20cm
LARGO 20cm
ESPESOR 6 cm
PESO 4.2 Kg
RESISTENCIA 150 Kg/Cm2

ANCHO 20cm
LARGO 20cm
ESPESOR 8 cm
PESO 5.1 Kg
RESISTENCIA 200 Kg/Cm2

COLORES:
NATURAL/ARENA/NEGRO/ROJO/AMARILLO
RENDIMIENTO 25 Pzas/m2



ADOCRETO BICAPA TIPO PANAL

ANCHO 17.5 cm
LARGO 17.5 cm
ESPESOR 6 cm
PESO 2.2 Kg
RESISTENCIA 130 Kg/Cm2

COLORES:
NATURAL/ARENA/NEGRO/ROJO/AMARILLO
RENDIMIENTO 49 Pzas/m2



ADOCRETO BICAPA TIPO HUESO

ANCHO 8 cm

LARGO 19.7 cm

ESPEJOR 6 cm

PESO 2.1 Kg

RESISTENCIA 130 Kg/Cm²

COLORES:

NATURAL/ARENA/NEGRO/ROJO/AMARILLO


RENDIMIENTO 54 Pzas/m²

BLOCK APARENTE




BLOCK CARA DE PIEDRA DE 15

ANCHO 15 cm
ALTO 20 cm
LARGO 40 cm
PESO 13.5 Kg
RESISTENCIA 60 Kg/cm²
COLORES:
NATURAL/ARENA/NEGRO/ROJO/AMARILLO
RENDIMIENTO 12 Pzas m²



BLOCK CARA DE PIEDRA DE 15 CON DIVISIÓN

ANCHO 15 cm
ALTO 20 cm
LARGO 40 cm
PESO 13.0 Kg
RESISTENCIA 60 Kg/cm²
COLORES:
NATURAL/ARENA/NEGRO/ROJO/AMARILLO
RENDIMIENTO 12 Pzas m²



BLOCK CARA DE PIEDRA TIPO ROMANO

ANCHO 15 cm

ALTO 20 cm

LARGO 40 cm


PESO 13.5 Kg

RESISTENCIA 60 Kg/cm²

COLORES:

NATURAL/ARENA/NEGRO/ROJO/AMARILLO

RENDIMIENTO 12 Pzas m²



BLOCK CARA DE PIEDRA ESQUINA

ANCHO 15 cm

ALTO 20 cm

LARGO 40 cm

PESO 16.5 Kg

RESISTENCIA 60 Kg/cm²

COLORES:


NATURAL/ARENA/NEGRO/ROJO/AMARILLO

ESPECIFICACIONES DE USO:

-Se recomienda para uso en casas de interés social.

-Es compatible con armex 12-12-4 y 12-12-3

-Evita cortes y ajustes en obra, ahorra tiempo y mano de obra



BLOCK CARA DE PIEDRA MEDIA ESQUINA

ANCHO 15 cm
ALTO 20 cm
LARGO 20 cm
PESO 10 Kg
RESISTENCIA 100 Kg/cm²
COLORES:
NATURAL/ARENA/NEGRO/ROJO/AMARILLO

ESPECIFICACIONES DE USO:

- Se recomienda para uso en casas de interés social.
- Es compatible con armex 12-12-4 y 12-12-3
- Evita cortes y ajustes en obra, ahorra tiempo y mano de obra



BLOCK CARA DE PIEDRA TIPO U DE 15

ANCHO 15 cm
ALTO 20 cm
LARGO 40 cm
PESO 15 Kg
RESISTENCIA 40 Kg/cm²
COLORES:
NATURAL/ARENA/NEGRO/ROJO/AMARILLO

ESPECIFICACIONES DE USO:

- Sustituye a la cadena de amarre, cuenta con un canal para la colocación del acero.
- Permite continuar con la apariencia del muro.
- Ahorra material como madera de cimbra.



MEDIO BLOCK CARA DE PIEDRA

ANCHO 15 cm
ALTO 20 cm
LARGO 20 cm
PESO 7.5 Kg
RESISTENCIA 80 Kg/cm²
COLORES:
NATURAL/ARENA/NEGRO/ROJO/AMARILLO



BLOCK CARA DE PIEDRA TIPO U DE 20

ANCHO 20 cm
ALTO 20 cm
LARGO 40 cm
PESO 16.5 Kg
CANALETA 12 cm
RESISTENCIA 45 Kg/cm²
COLORES:
NATURAL/ARENA/NEGRO/ROJO/AMARILLO

ESPECIFICACIONES DE USO:

- Sustituye a la cadena de amarre, cuenta con un canal para la colocación del acero.
- Permite continuar con la apariencia del muro.
- Ahorra material como madera de cimbra.



FACHALETA

ANCHO 6 cm
ALTO 20 cm
LARGO 40 cm
PESO 9.4 Kg
RESISTENCIA 110.0 Kg/cm²
COLORES:
NATURAL/ARENA/NEGRO/ROJO/AMARILLO



BLOCK CARA DE PIEDRA DE 20

ANCHO 20 cm
ALTO 20 cm
LARGO 40 cm
PESO 19 Kg
RESISTENCIA 45.0 Kg/cm²
COLORES:
NATURAL/ARENA/NEGRO/ROJO/AMARILLO



BLOCK CARA DE PIEDRA ESQUINA DE 20

ANCHO 20 cm

ALTO 20 cm

LARGO 40 cm

PESO 17 Kg

RESISTENCIA 45.0 Kg/cm²

COLORES:

NATURAL/ARENA/NEGRO/ROJO/AMARILLO

BLOCK



BLOCK TIPO U DE 20

ANCHO 20 cm
ALTO 20 cm
LARGO 40 cm
PESO 15.80 Kg
RESISTENCIA 20 Kg/cm²

ESPECIFICACIONES DE USO:

- Sustituye a la cadena de amarre, cuenta con un canal para la colocación del acero.
- Permite continuar con la apariencia del muro.
- Ahorra material como madera de cimbra.



BLOCK TIPO U DE 15

ANCHO 15 cm
ALTO 20 cm
LARGO 40 cm
PESO 13.5 Kg
RESISTENCIA 22 Kg/cm²

ESPECIFICACIONES DE USO:

- Sustituye a la cadena de amarre, cuenta con un canal para la colocación del acero.
- Permite continuar con la apariencia del muro.
- Ahorra material como madera de cimbra.



MEDIO BLOCK DE 15

ANCHO 15 cm
ALTO 20 cm
LARGO 40 cm
PESO 6.30 Kg
RESISTENCIA 62.27 Kg/cm²



BLOCK ESQUINERO DE 15

ANCHO 20 cm
ALTO 15 cm
LARGO 35 cm
PESO 15.76 Kg
RESISTENCIA 37 Kg/cm²

ESPECIFICACIONES DE USO:

- Se recomienda para uso en casa de interés social.
- Es compatible con armex 12-12-4 y 12-12-3
- Evita cortes y ajustes en obra, ahorra tiempo mano de obra.
- Ahorra material como madera de cimbra.

BLOCK DE ALTA RESISTENCIA



BLOCK DE ALTA RESISTENCIA 2 HUECOS

ANCHO 15 cm
ALTO 20 cm
LARGO 40 cm
PESO 12.5 Kg
RESISTENCIA 65 Kg/cm²
COLORES:
NATURAL/ARENA/NEGRO/ROJO/AMARILLO



BLOCK DE ALTA RESISTENCIA 3 HUECOS

ANCHO 15 cm
ALTO 20 cm
LARGO 40 cm
PESO 12.5 Kg
RESISTENCIA 65 Kg/cm²
COLORES:
NATURAL/ARENA/NEGRO/ROJO/AMARILLO



BLOCK DE ALTA RESISTENCIA 2 HUECOS

ANCHO 20 cm

ALTO 20 cm

LARGO 40 cm

PESO 17 Kg

RESISTENCIA 60 Kg/cm²